

# 更別村防災マップ



過去の大雨で、サラベツ川の水があふれたことがあります。

過去の大雨で、地下から水が湧き、南10線と南11線間の東12号道路にあふれたことがあります。

## 指定避難所一覧

避難が長期になる場合に、滞在する場所です。第1避難所 ⇒ 第2避難所 ⇒ 第3避難所の順に開設します。

第1避難所	① 社会福祉センター
第2避難所	② 農村環境改善センター
	③ 福祉の里総合センター <small>※川に近いため、水害の際は開設しません。</small>
	④ 上更別福祉館
	⑤ 更別幼稚園(遊戯室)
第3避難所	⑥ 更別小学校(体育館)
	⑦ 柔剣道場
	⑧ 農業者トレーニングセンター
	⑨ 更別中央中学校(体育館)
	⑩ 更別村ふるさと館(体育館)
	⑪ 上更別小学校(体育館)
	⑫ 更別小学校(体育館)

### 上更別市街 (拡大図)

- ④ 上更別福祉館
- ⑬ 認定こども園 上更別幼稚園広場
- ⑪ 上更別小学校(体育館)
- ⑭ 上更別小学校グラウンド

## 避難場所一覧

災害が起きて避難する場所です。一番近いところに避難してください。

更別市街地	① 新栄団地公園
	② 更別農業高等学校グラウンド
	③ 花園団地公園
	④ 憩の家敷地
	⑤ 運動広場
	⑥ 更別幼稚園広場
	⑦ 更別小学校グラウンド
	⑧ 社会福祉センター駐車場
	⑨ 役場駐車場
	⑩ 更別神社境内広場
	⑪ 福祉の里総合センター前広場
	⑫ 更別中央中学校グラウンド
	⑬ 上更別幼稚園広場
	⑭ 上更別小学校グラウンド

災害時のお問い合わせは  
更別村役場 総務課  
TEL: 0155-52-2111 FAX: 0155-52-2812





# 水・風・雪等で災害が起こりそうな時は、 テレビやインターネット、防災行政無線などで情報を!

## 気象警報等の種類

種類	注意報 < 警報 < 特別警報			想定される状況ととるべき行動
	注意報	警報	特別警報	
大雨	大雨注意報	大雨警報	大雨特別警報	土砂災害 浸水 冠水 → 早目に安全な場所に避難を
大雪	大雪注意報	大雪警報	大雪特別警報	住宅の損壊や孤立 落雪 車の立ち往生 → 外出は控え、雪下ろしは2人以上で
暴風雪	風雪注意報	暴風雪警報	暴風雪特別警報	視界不良 車の立ち往生 飛散物 → 安全な場所で吹雪が治まるのを待つ
暴風	強風注意報	暴風警報	暴風特別警報	住宅の損壊 飛散物 歩行困難 → 飛散物に注意し、丈夫な建物に避難

## 気象や災害に関する情報

	情報提供先	電話番号、Webアドレスなど
気象情報	気象庁	<a href="http://www.jma.go.jp/jma">http://www.jma.go.jp/jma</a>
	釧路地方気象台	<a href="http://www.jma-net.go.jp/kushiro/">http://www.jma-net.go.jp/kushiro/</a> 117 天気予報電話サービス 0155-177
防災情報全般	北海道開発局	防災情報提供センター <a href="http://www.mlit.go.jp/saigai/bosaijoho">http://www.mlit.go.jp/saigai/bosaijoho</a>
	北海道	防災情報ポータルサイト <a href="https://www.hkd.mlit.go.jp/ky/saigai/splaat0000001sq7.html">https://www.hkd.mlit.go.jp/ky/saigai/splaat0000001sq7.html</a> 携帯サイト⇒ 





**dボタンを押すだけ!** テレビのデータ放送からも情報を入手できます  
テレビ(地デジ)のデータ放送からも、防災気象情報や村が発令した避難情報などを確認することができます。

リモコンのdボタンを押す → メニューから情報を選択 → 決定ボタンを押す

※放送局によって、メニューや情報内容が異なります。

# 雨が同じ場所で長く降り続けることが増えています。 長雨・強い雨に注意し、もしもの場合に備えましょう。

## 雨の強さと降り方

1時間の雨量	ニュースの表現	降り方	人が受けるイメージ	外の様子	運転中は
10mm~20mm未満	やや強い雨	ザーザーと降る。	地面からの跳ね返りで足元がぬれる。屋内では、雨の音で話し声が良く聞き取れない。	地面一面に水たまりができる。	
20mm~30mm未満	強い雨	どしゃ降り。	傘をさしてもぬれる。寝ている人の半数位が雨に気づく。		ワイパーを速くしても見づらい。
30mm~50mm未満	激しい雨	バケツをひっくり返したように降る。		道路が川のようになる。	速度が速いと、車輪と路面の間に水膜ができブレーキが利かなくなる。
50mm~80mm未満	非常に激しい雨	ゴーゴーと滝のように降り続く。	傘は全く役に立たない。	水しぶきであたり一面が白っぽくなり、視界が悪くなる。	車の運転は危険。
80mm~	猛烈な雨	息苦しくなるような圧迫感があり、恐怖を感じる。			

※イラストは気象庁提供

## 雨や風へ備えと避難の心得

### 雨には

- 側溝や排水溝を掃除し、水が流れるようにしておく。
- 家財道具や貴重品、食料などを高い場所へ移動。
- 子どもやお年寄り、病気の方などは、あらかじめ、安全な場所に避難。

### 風には

- 屋根、アンテナ、プロパンガスなど飛ばされないか確認&補強。
- 鉢植えなど飛ばされそうなものは屋内へ。
- 窓が割れないよう補強し、カーテンを閉める。

### もしもの備え

- 停電に備え、懐中電灯や予備の電池を準備。携帯も充電。
- 断水に備え、飲み水を確保。浴槽に水をためるなど生活用水を確保。
- すぐに避難できるよう、貴重品や非常持出品を準備。

## 避難の指示が出たら

- ガスや電気、火の元を確認し、速やかに避難。
- 一人での行動はさけ、できるだけ複数で避難。
- 長靴は水が入って歩きづらくなるので×。すぐぬげる靴も×。
- 避難所まで行けない場合は、高い所、川から離れた場所へ避難。

